

TITRE Le Monde
 SOUS TITRE
 PERIODICITE Quotidien
 THEMATIQUE Actualités / Actualités Générales
 IMMAT. OJD 3111
 N° CPPAP 0712 C 81975
 PRIX DE VENTE 1,60 €
 ABO FRANCE 394,00 €
 ABO ETRANGER 394,00 € + port
 DATE CONTROLE 18/03/2013

Le Monde

ADRESSE 80 boulevard Auguste Blanqui
 75707 PARIS CEDEX 13
 TEL 01.57.28.20.00
 FAX 01.57.28.21.21
 CONTACT PUB. Mme MREJEN Corinne
 M PUBLICITE
 TEL 01.57.28.20.00
 FAX 01.57.28.21.21
 EMAIL corinne.mrejen@mpublicite.fr

PROCÈS-VERBAL DE CONTRÔLE 2012



Association pour le Contrôle
de la Diffusion des Médias

Fondée en 1926

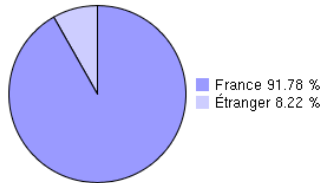
15/17 rue des Mathurins
75009 Paris

Téléphone : 01 43 12 85 30
Télécopie : 01 47 42 14 92

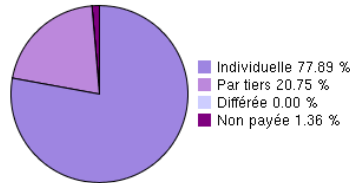


www.ojd.com

RÉPARTITION FRANCE / ÉTRANGER



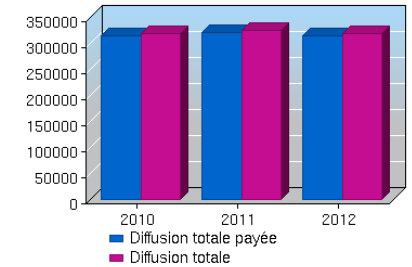
RÉPARTITION PAR NATURE DE LA DIFFUSION FRANCE



RÉPARTITION PAR CANAL DE LA DIFFUSION FRANCE PAYÉE



ÉVOLUTION DE LA DIFFUSION



- Diffusion Dom / Tom : Incline dans Diffusion France
 - Mode d'établissement du PV : Etabli en date de mise en place

Incline dans Diffusion Etranger
 Etabli en numéro daté

Annexe(s) au procès-verbal : Annexe Ventilation tiers; Annexe Jour nommé; Annexe Ventilation étranger

2012	Nombre de parutions	Tirage	DIFFUSION FRANCE											DIFFUSION ÉTRANGER			DIFFUSION TOTALE				
			Abonnements payés par l'abonné destinataire		Ventes au N° payées par l'acheteur	Diffusion versions numériques individuelles	Diffusion Payée Individuelle	Abonnements payés par tiers en nombre	Ventes au N° payées par tiers en nombre	Diffusion versions numériques par tiers	Diffusion Payée par tiers en nombre	Diffusion Différée Payée	Diffusion payée France	Diffusion non payée France	Diffusion totale France	Diffusion payée Étranger	Diffusion non payée Étranger	Diffusion totale Étranger	Diffusion payée France + Étranger	Diffusion non payée France + Étranger	Diffusion totale France + Étranger
			Postaux	Portés																	
1	2	3	4	5	6	7	8	9	10	11	12	13	14	15	16	17	18	19	20	21	22
Janvier	24	359 903	53 890	62 871	87 289	23 556	227 606	12 546	46 155		58 701		286 307	3 933	290 240	31 829	62	31 891	318 136	3 995	322 131
Février	25	359 314	53 201	61 130	88 643	24 232	227 206	11 954	40 801		52 755		279 961	3 932	283 893	33 150	66	33 216	313 111	3 998	317 109
Mars	27	366 732	52 726	62 086	89 166	24 694	228 672	11 645	49 094		60 739		289 411	3 938	293 349	27 103	68	27 171	316 514	4 006	320 520
Avril	25	377 968	51 773	62 230	93 613	25 232	232 848	11 360	45 562		56 922		289 770	3 924	293 694	28 653	66	28 719	318 423	3 990	322 413
Mai	26	395 987	50 856	62 873	100 308	25 936	239 973	11 373	47 229		58 602		298 575	3 915	302 490	17 578	66	17 644	316 153	3 981	320 134
Juin	26	372 584	51 127	62 939	93 131	26 000	233 197	11 226	46 356		57 582		290 779	3 983	294 762	25 604	68	25 672	316 383	4 051	320 434
Juillet	24	379 297	51 517	57 487	94 758	26 110	229 872	11 817	49 946		61 763		291 635	4 001	295 636	32 861	64	32 925	324 496	4 065	328 561
Août	27	362 669	51 955	48 819	90 085	26 012	216 871	9 981	53 151		63 132		280 003	3 997	284 000	35 978	62	36 040	315 981	4 059	320 040
Septembre	24	379 336	50 331	60 454	89 686	26 215	226 686	10 582	67 013		77 595		304 281	3 993	308 274	16 381	70	16 451	320 662	4 063	324 725
Octobre	25	356 103	48 579	64 386	83 570	26 677	223 212	11 819	57 954		69 773		292 985	3 972	296 957	18 199	66	18 265	311 184	4 038	315 222
Novembre	26	350 338	48 689	65 180	80 174	27 404	221 447	10 374	49 152		59 526		280 973	3 955	284 928	24 876	64	24 940	305 849	4 019	309 868
Décembre	25	336 285	50 909	65 485	78 673	27 710	222 777	7 802	43 120		50 922		273 699	3 962	277 661	20 623	68	20 691	294 322	4 030	298 352
Total	304	111 372 075	15 593 121	18 630 490	27 087 782	7 849 321	69 160 714	3 353 255	15 072 438		18 425 693		87 586 407	1 203 421	88 789 828	7 934 024	20 012	7 954 036	95 520 431	1 223 433	96 743 864
Moyenne	25	366 356	51 293	61 285	89 105	25 820	227 502	11 030	49 580		60 611		288 113	3 959	292 072	26 099	66	26 165	314 212	4 024	318 236
Moy. 2011	300	386 177	62 652	60 717	97 018	16 863	237 251	11 416	44 098		55 514		292 765	3 974	296 740	28 486	70	28 556	321 251	4 044	325 295
Var. 12/11		-5,13 %	-18,13 %	0,94 %	-8,16 %	53,12 %	-4,11 %	-3,38 %	12,43 %		9,18 %		-1,59 %	-0,38 %	-1,57 %	-8,38 %	-5,71 %	-8,37 %	-2,19 %	-0,49 %	-2,17 %

RÉPARTITION GÉOGRAPHIQUE (SOUS LA RESPONSABILITE DE L'ÉDITEUR)

ILE DE FRANCE	156 484	9 RHONE-ALPES	21 650	15 PAYS DE LA LOIRE	8 048
75 Paris	119 857	01 Ain	1 002	44 Loire-Atlantique	4 100
77 Seine-et-Marne	2 173	07 Ardèche	748	49 Maine-et-Loire	1 245
78 Yvelines	7 877	26 Drôme	1 593	53 Mayenne	377
91 Essonne	3 590	38 Isère	4 495	72 Sarthe	1 257
92 Hauts-de-Seine	10 962	42 Loire	1 512	85 Vendée	1 069
93 Seine-Saint-Denis	3 691	69 Rhône	8 187		
94 Val-de-Marne	5 264	73 Savoie	1 619	16 BRETAGNE	9 635
95 Val-d'Oise	3 070	74 Haute-Savoie	2 494		
				22 Côtes-d'Armor	1 426
2 NORD PAS DE CALAIS	6 869	10 PROVENCE - ALPES COTE-D'AZUR	17 905	29 Finistère	2 548
				35 Ille-et-Vilaine	3 579
59 Nord	5 602			56 Morbihan	2 082
62 Pas-de-Calais	1 267	04 Alpes-de-Haute-Provence	798		
		05 Hautes-Alpes	627	17 BASSE-NORMANDIE	3 283
		06 Alpes-Maritimes	3 673		
3 PICARDIE	2 751	13 Bouches-du-Rhône	6 814	14 Calvados	2 109
		83 Var	3 576	50 Manche	912
02 Aisne	600	84 Vaucluse	2 417	61 Orne	262
60 Oise	1 164				
80 Somme	987	CORSE	1 262	18 HAUTE-NORMANDIE	3 418
4 CHAMPAGNE-ARDENNE	2 257	2A Corse-du-Sud	631	27 Eure	699
		2B Haute-Corse	631	76 Seine-Maritime	2 719
08 Ardennes	333	11 LANGUEDOC - ROUSSILLON	8 474	19 CENTRE	5 976
10 Aube	534				
51 Marne	1 110			18 Cher	589
52 Haute-Marne	280	11 Aude	602	28 Eure-et-Loir	734
		30 Gard	2 157	36 Indre	379
5 LORRAINE	3 738	34 Hérault	4 257	37 Indre-et-Loire	1 870
		48 Lozère	196	41 Loir-et-Cher	726
54 Meurthe-et-Moselle	1 546	66 Pyrénées-Orientales	1 262	45 Loiret	1 678
55 Meuse	150				
57 Moselle	1 567	12 MIDI-PYRENEES	9 268	20 LIMOUSIN	1 951
88 Vosges	475				
		09 Ariège	441	19 Corrèze	522
		12 Aveyron	671	23 Creuse	279
6 ALSACE	5 024	31 Haute-Garonne	5 028	87 Haute-Vienne	1 150
		32 Gers	437		
67 Bas-Rhin	3 646	46 Lot	930	21 AUVERGNE	2 990
68 Haut-Rhin	1 378	65 Hautes-Pyrénées	528		
		81 Tarn	816	03 Allier	425
		82 Tarn-et-Garonne	417	15 Cantal	173
7 FRANCHE-COMTE	2 172			43 Haute-Loire	419
		13 AQUITAINE	9 668	63 Puy-de-Dôme	1 973
25 Doubs	1 154				
39 Jura	457	24 Dordogne	889	AUTRES DEPARTEMENTS	
70 Haute-Saône	211	33 Gironde	5 088	DOM/TOM FRANCE	666
90 Territoire de Belfort	350	40 Landes	702	TOTAL FRANCE	292 072
		47 Lot-et-Garonne	648		
		64 Pyrénées-Atlantiques	2 341	ÉTRANGER	
8 BOURGOGNE	4 118			DOM/TOM ETRANGER	
		14 POITOU-CHARENTES	4 465	Europe	26 165
21 Côte-d'Or	1 813			Dont : Belgique	
58 Nièvre	476	16 Charente	563	Suisse	
71 Saône-et-Loire	1 020	17 Charente-Maritime	1 914	Autres pays	
89 Yonne	809	79 Deux-Sèvres	706	Dont : Canada	
		86 Vienne	1 282		
				TOTAL ÉTRANGER	26 165
				TOTAL	318 237

OBSERVATIONS


Non parutions totales : 07/01 + 06/07 + 14/09 + 27/09 et 10/10/2012.
Le prix de vente du numéro est passé de 1,50€ à 1,60€ à dater du 01/07/2012

OJD

Les soussignés, assistés pour le contrôle financier de la diffusion, d'un Expert-Comptable diplômé, membre de l'Ordre des Experts-comptables, certifié, après examen de tous livres et documents comptables qui leur ont été communiqués, conformément aux statuts et règlements de l'OJD, les chiffres de tirage et de diffusion figurant sur le présent Procès-Verbal.

Fait à PARIS, le 18/03/2013

Patrick BARTEMENT
Directeur Général




Représentants du Directeur Général

Jérôme DELISLE



Philippe RINCE



Expert-Comptable

Pierre AUMOND



TITRE Le Monde

SOUS TITRE

THEMATIQUE Actualités / Actualités
Générales

IMMAT. OJD 3111

ADRESSE 80 boulevard Auguste Blanqui
75707 PARIS CEDEX 13

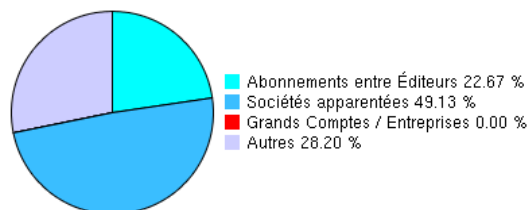
TEL 01.57.28.20.00

FAX 01.57.28.21.21

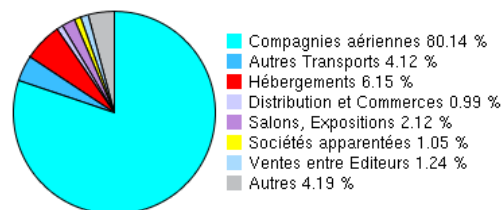
Ventilation de la diffusion france
Entre les principaux circuits de ventes et d'abonnements
Par tiers et différés



ABONNEMENTS PAYÉS PAR TIERS EN NOMBRE



VENTES AU N° PAYÉ PAR TIERS EN NOMBRE



Abonnements payés par tiers en nombre			Ventes au n° payé par tiers en nombre			Diffusion différée payée		
Ventilation	Nbre d'exemplaires	%	Ventilation	Nbre d'exemplaires	%	Ventilation	Nbre d'exemplaires	%
Abonnements entre Éditeurs	2 501	22,67	Compagnies aériennes	39 735	80,14	Messageries		
Sociétés apparentées	5 419	49,13	Autres Transports	2 043	4,12	Soldeurs		
Grands Comptes / Entreprises			Hébergements	3 047	6,15	Salons		
Autres	3 110	28,20	Distribution et Commerces	491	0,99	V.P.C.		
			Salons, Expositions	1 051	2,12	Autres		
			Sociétés apparentées	520	1,05			
			Ventes entre Editeurs	615	1,24			
			Autres	2 078	4,19			
Moyenne	11 030		Moyenne	49 580		Moyenne		

Le Monde

TITRE Le Monde
 SOUS TITRE
 THEMATIQUE Actualités / Actualités
 Générales
 IMMAT. OJD 3111

ADRESSE 80 boulevard Auguste
 Blanqui
 75707 PARIS CEDEX
 13
 TEL 01.57.28.20.00
 FAX 01.57.28.21.21

ANNEXE AU PROCÈS-VERBAL DE CONTRÔLE 2012

ANNEXE DE VENTILATION À L'ÉTRANGER



Association pour le Contrôle
de la Diffusion des Médias

Fondée en 1926

15/17 rue des Mathurins
75009 Paris

Téléphone : 01 43 12 85 30
Télécopie : 01 47 42 14 92



www.ojd.com

2012	Nombre de parutions	Tirage	DIFFUSION ÉTRANGER												
			Abonnements payés par l'abonné destinataire		Ventes au N° payées par l'acheteur	Diffusion versions numériques individuelles	Diffusion payée Individuelle	Abonnements payés par tiers en nombre	Ventes au N° payées par tiers en Nombre	Diffusion versions numériques par tiers	Diffusion payée par tiers en nombre	Diffusion Différée Payée	Diffusion payée Étranger	Diffusion non payée Étranger	Diffusion totale Étranger
			Postaux	Portés											
1	2	3	4	5	6	7	8	9	10	11	12	13	14	15	16
Janvier	24	47 590	2 698		24 802		27 500		4 329		4 329		31 829	62	31 891
Février	25	45 230	2 692		25 920		28 612		4 537		4 537		33 149	66	33 215
Mars	27	44 932	2 673		19 948		22 621		4 482		4 482		27 103	68	27 171
Avril	25	47 023	2 594		21 448		24 042		4 611		4 611		28 653	66	28 719
Mai	26	46 661	2 559		10 521		13 080		4 498		4 498		17 578	66	17 644
Juin	26	50 549	2 550		18 524		21 074		4 530		4 530		25 604	68	25 672
Juillet	24	53 247	2 449		25 713		28 162		4 700		4 700		32 862	64	32 926
Août	27	54 083	2 375		28 961		31 336		4 642		4 642		35 978	62	36 040
Septembre	24	51 190	2 489		9 258		11 747		4 634		4 634		16 381	70	16 451
Octobre	25	45 686	2 492		11 357		13 849		4 350		4 350		18 199	66	18 265
Novembre	26	43 522	2 505		17 984		20 489		4 387		4 387		24 876	64	24 940
Décembre	25	42 240	2 550		13 709		16 259		4 364		4 364		20 623	68	20 691
Total	304	14 485 560	775 724		5 788 699		6 564 423		1 369 600		1 369 600		7 934 023	20 012	7 954 035
Moyenne	25	47 650	2 552		19 042		21 593		4 505		4 505		26 099	66	26 165
Moy. 2011	300	50 482	2 770		21 445		24 215		4 272		4 272		28 486	70	28 556
Var. 12/11		-5,61 %	-7,87 %		-11,21 %		-10,83 %		5,45 %		5,45 %		-8,38 %	-5,71 %	-8,37 %

Le Monde

TITRE Le Monde
SOUS TITRE
THEMATIQUE Actualités / Actualités
Générales
IMMAT. OJD 3111

ADRESSE 80 boulevard Auguste
Blanqui
75707 PARIS CEDEX
13
TEL 01.57.28.20.00
FAX 01.57.28.21.21

ANNEXE DE VENTILATION PAR JOUR NOMMÉ 2012



Association pour le Contrôle
de la Diffusion des Médias

Fondée en 1926

15/17 rue des Mathurins
75009 Paris

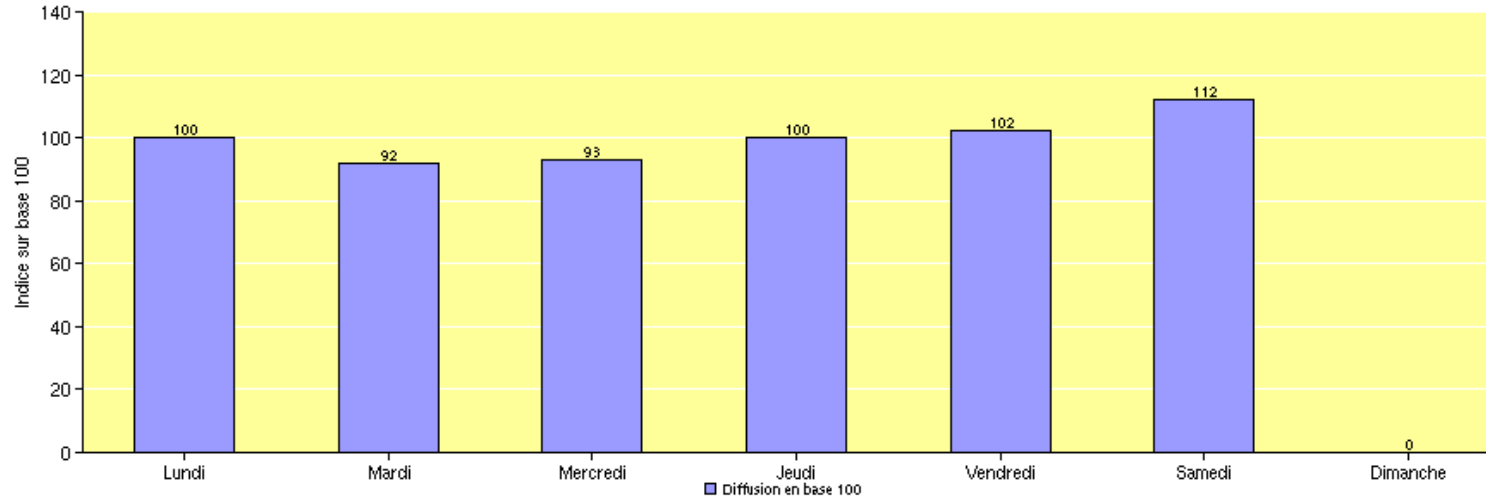
Téléphone : 01 43 12 85 30
Télécopie : 01 47 42 14 92



www.ojd.com

ZONE DE DONNEES :

Lundi	100
Mardi	92
Mercredi	93
Jeudi	100
Vendredi	102
Samedi	112
Dimanche	0



Cet indice représente la moyenne de diffusion par jour sur l'année, exprimée en base 100. Les journées atypiques ne sont pas prises en compte.