

# Aperçu du commerce extérieur de la France en 2015

données de référence : Décembre 2015

## Place de la France dans le commerce mondial

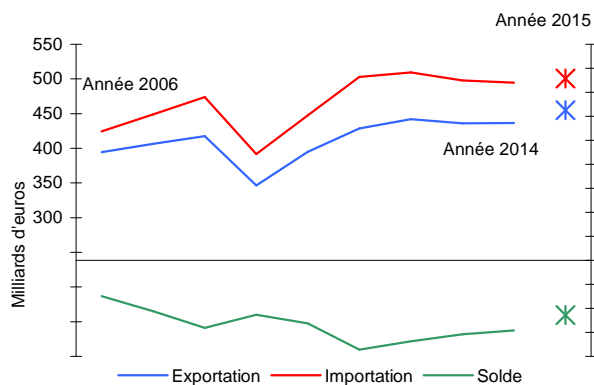
Données 2013, source : CHELEM - CEPII (<http://www.cepii.fr/>)

	Chine *	Allemagne	Etats-Unis	Japon	Russie	Pays-Bas	France	Corée du Sud	Royaume-Uni	Belgique
Rang Export	1	2	3	4	5	6	7	8	9	10
Rang Import	2	3	1	4	14	7	5	8	6	11

\* non compris Hong-Kong

## Evolution des échanges de la France (2006 - 2015)

Echanges FAB-FAB y compris matériel militaire



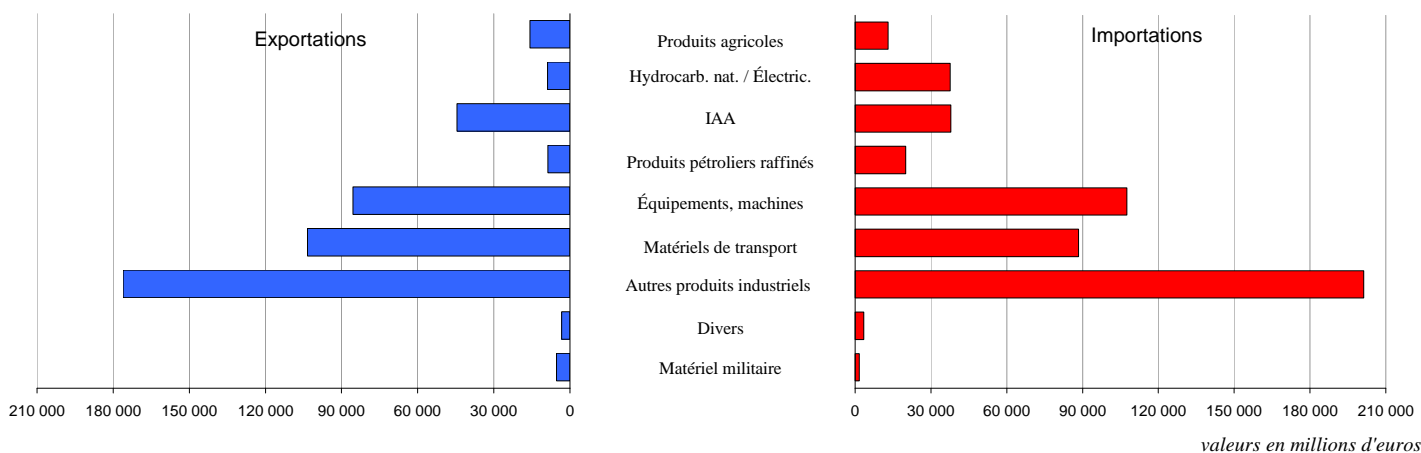
	Export	Import	Solde
2015	455 083	500 752	-45 669
2014	436 348	494 654	-58 306
2013	436 104	497 644	-61 540
2012	442 014	509 596	-67 582
2011	428 610	503 120	-74 510
2010	395 039	447 484	-52 445
2009	346 482	391 872	-45 390
2008	417 635	473 854	-56 219
2007	406 485	448 979	-42 494
2006	394 622	424 550	-29 928

valeurs en millions d'euros

## Structure des échanges de la France au cours de l'Année 2015

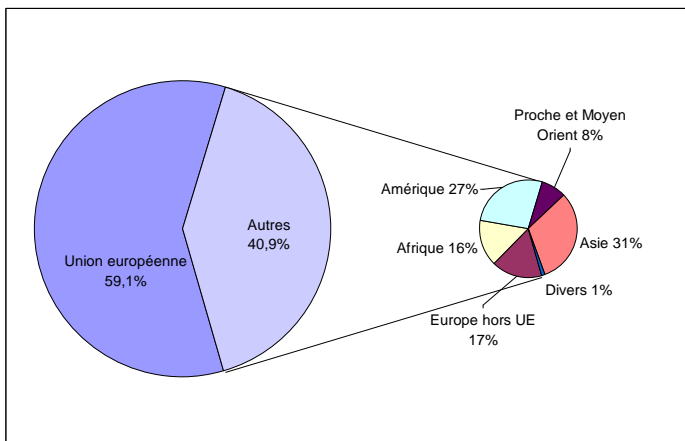
Ensemble hors matériel militaire CAF / FAB

Répartition par produits en niveau spécifique A17 d'agrégation de la NAF - CPF révision 2 (Année 2015)

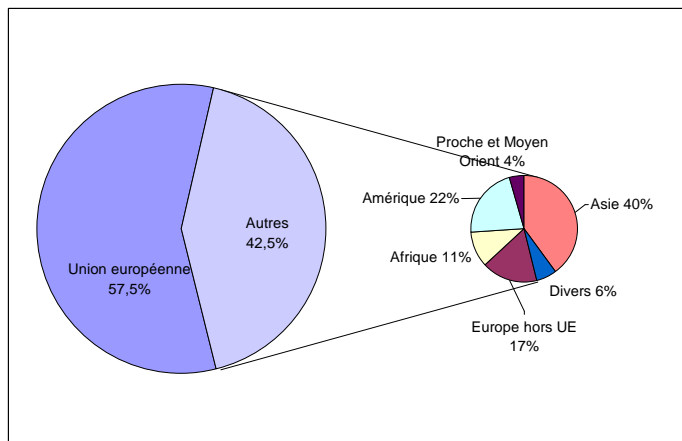


Répartition par zones géographiques (Année 2015)

Exportations



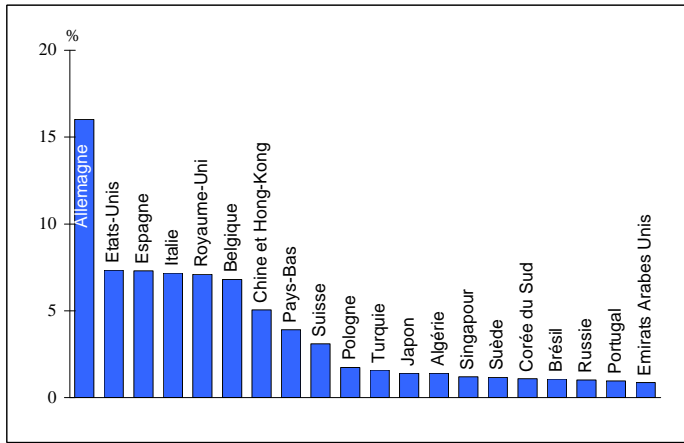
Importations



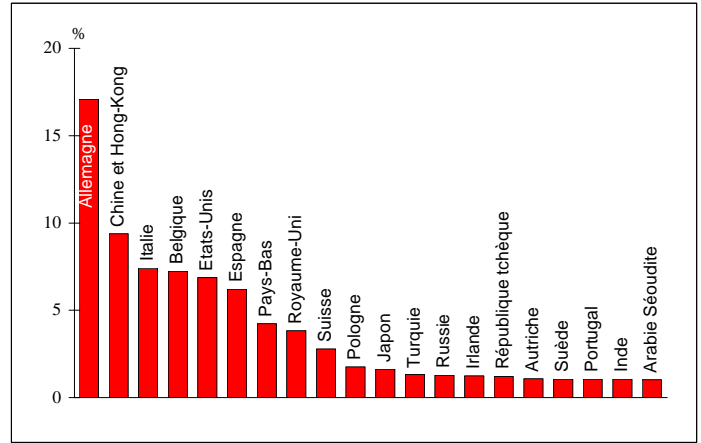
Source : Douanes françaises sauf indication contraire

## Répartition par principaux pays (Année 2015)

### Exportations



### Importations



## Les principaux déficits et excédents (Année 2015)

